

AP1 -compte rendu

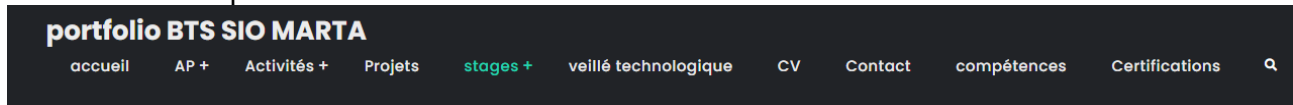
Dans le cadre de l'Atelier Professionnel n°1, j'ai commencé par sélectionner un hébergeur web et mon choix s'est porté sur Pulseheberg.

Après avoir configuré l'hébergement, j'ai procédé à l'installation du CMS WordPress, ce qui m'a permis de débiter la création de mon portfolio en ligne.

J'ai d'abord choisi un thème adapté, dans mon cas c'est black ink ,puis intégré les compétences du Bloc 1. petit exemple des compétences intégré

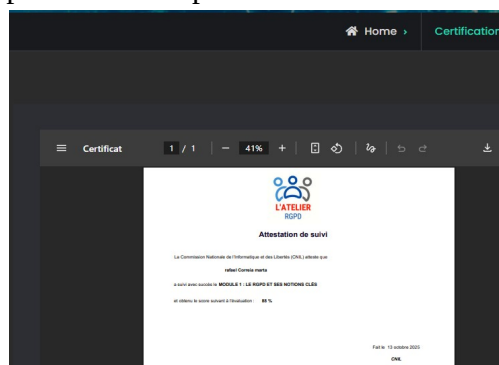
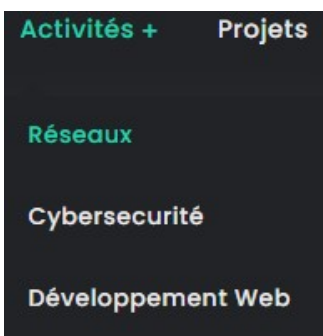


Par la suite, j'ai structuré le site en ajoutant les différentes menus,pages, leurs sous-pages ainsi que les articles correspondants.

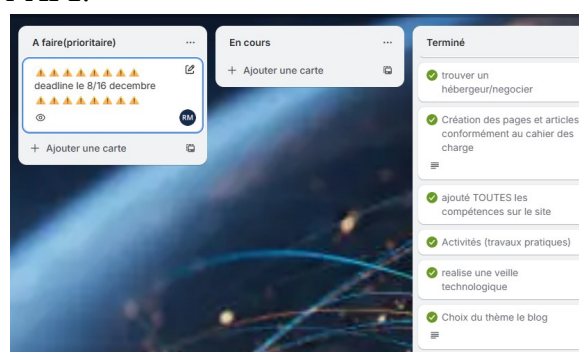


Une phase de personnalisation a ensuite été réalisée : modification du logo, mise en place d'images cohérentes, ajustement du thème et de l'apparence générale du blog.

J'ai également intégré plusieurs contenus importants tel que mon CV, les TP réalisés avec M. Boucly et Mme Capo, une page de contact, les certifications obtenues en cours de certifications avec M.pasquier ainsi que le compte-rendu complet de l'AP1



Pour terminer, j'ai utilisé Trello afin d'assurer le suivi et l'avancement du projet, ce qui m'a permis de finaliser efficacement l'AP1.



MARTA Rafael